

山东职业学院新生信息化办事指南

亲爱的新同学：

欢迎加入山东职业学院，校园因为你们的到来而充满了朝气！大学生活是人生一个重要的新起点，希望同学们能够以梦为马，不负韶华。让我们携起手来，共同见证大学生活的光辉岁月！

今后大家的日常学习和生活越来越多的需要利用网络开展，目前我校的网络已经覆盖到每一间宿舍和教室。在利用网络和各个信息系统的同时，可能会遇到各种问题，为了让大家更方便的使用网络，学校特编制了这份说明，将平时同学们经常提出的问题进行了汇总和整理，希望能够帮到大家。有问题可以随时联系我们：

校园网报修：66772117 或 WENET 微信公众号

校园卡中心电话：66772177

信息中心

2021年9月6日

目 录

1、如何连接校园网?	1
2、如何充值购买校园网套餐?	2
3、如何领取免费的 5 个 G 校园网流量?	2
4、校园网有故障如何报修?	3
5、学校餐厅就餐的方法?	4
6、我的校园邮箱是什么? 能用多久?	5
7、邮箱如何登录?	5
8、邮箱如何激活?	8
9、什么是“智慧山职”? 如何下载安装“智慧山职”APP?	11
10、如何登录“智慧山职”APP?	14
11、“智慧山职”APP 忘记密码怎么办?	14
12、如何使用网站查看各应用系统说明?	15
13、水电暖等宿舍设施有故障怎样报修?	16

1、如何连接校园网？

答：我校校园网已实现教学区及宿舍区全覆盖，可通过连接无线网，完成身份认证即可上网。每位学生每月可免费享受 5GB 的外网流量（校内网络资源不消耗流量），超过 5GB 可通过网络运营商购买。连接方法：

（1）手机连接校园网

①手机连接 WiFi，选择“SDP-WeNet”。

②自动弹出登录网页，输入用户名（你的学号），密码（你的身份证后六位，如果最后一位是“X”，则输入大写字母），点击登录显示上网时间，登陆成功即可以上网啦。



（2）电脑连接校园网

电脑需要有无线网卡，用电脑连接 WiFi（选择“SDP-WeNet”）。自动弹出登录页面，输入用户名（学号），密码（身份证后六位），点击登录显示上网时间，登陆成功即可上网。

2、如何充值购买校园网套餐？

答：（1）关注微信公众号“**WeNet 服务中心**”。



（2）进入“**我的网络**” → “**我的自理平台**”，输入账号（学号），密码（身份证号后六位）登录。

（3）选择各家运营商的套餐购买，按照提示操作，进行实名认证，支付完成就可以使用网络。

3、如何领取免费的 5 个 G 校园网流量？

为了支持同学利用网络学习，学校每个月都免费给每个学生准备了 5 个 G 上网流量用于学习。

领取方法是：进入微信公众号“**WeNet 服务中心**”，点击菜单栏“**我的网络**”，输入账号（学号），密码（身份证号后六位）登录，点击“**学习流量领取**”免费领取即可。

为保证实名制入网，个人账号仅限个人移动端（手机/PAD）+PC 端（电脑）使用。具体网络说明及使用帮助请进入微信公众号“**WeNet 服务中心**”回复“**山职**”查看。

4、校园网有故障如何报修？

答: 进入 WeNet 服务中心微信公众号, 点击下方“我要咨询”, 选择“故障报修”, “在线客服” 上报故障。



5、学校餐厅就餐的方法？

答：首先需要用支付宝 APP 绑定自己的校园卡（现在不再发放实体卡，只是为每位同学在校内系统中创立了一个校园卡账号，在校期间长期有效，需要按照后述方法与支付宝等绑定后使用）。绑卡成功后，在支付宝首页出示“付钱”码，在餐厅窗口的扫码机进行扫码付款即可用餐。

支付宝 APP 绑定自己的校园卡的方法：

打开支付宝 APP，首页搜索“**完美校园**”小程序，或扫描下方二维码。



根据提示进行绑卡操作：进入完美校园后，点击“**校园卡**”，学校选择“**山东职业学院**”，输入本人的姓名及学号（学号在迎新系统进行查询），密码为身份证号码后六位（身份证最后一位为 X 的，X 用 0 代替）。



6、我的校园邮箱是什么？能用多久？

答：拥有校园邮箱是当代大学生身份的一种象征，校园邮箱系统采用教育科研网权威域名（@sdp.edu.cn），格式为**学号@stu.sdp.edu.cn**。

学院为全体学生提供永久性校园邮箱服务，毕业后如你需要可以继续使用。请定期登录，毕业后一年以上时间没有登录的视为休眠用户，可能会被删除。

7、邮箱如何登录？

答：**方法一**：在浏览器的“地址”一栏输入电子邮件系统的URL，“http://mail.stu.sdp.edu.cn/”，按回车键，浏览器转入邮件系统Webmail的登录页面。

方法二：在浏览器的“地址”一栏输入山东职业学院的URL，“http://www.sdp.edu.cn/”，按回车键，浏览器转入山东职业

学院首页。选择最下方的“应用系统”。



进入应用系统导航页面，选择“学生邮件系统”即可进入邮件系统 Webmail 的登录页面。



请选择学校：选择“山东职业学院学生邮箱”。

用户名:输入学号或别名(别名可以在初始登录后自行设置)。
如果输入的用户名或密码有误,系统将会给出错误提示信息。

密码:初始密码为身份证号后 6 位。

8、邮箱如何激活？

首次登录邮箱前需要激活账号，具体步骤如下：

(1) 邮箱首页，点击“**账号激活**”进入激活页面。

邮箱账号登录

用户名 (学号或别名)

stu.sdp.edu.cn

密码

记住用户名 SSL 安全登录

登录

账号激活 忘记密码?

其他登录方式

(2) 资料验证，初始密码为身份证号后 6 位。

欢迎使用账号激活功能

1 资料验证 2 手机绑定 3 设置密码

学校 山东职业学院学生邮箱

学号 2008103

姓名

密码

验证码 T7JW

初始密码为：身份证号后6位

下一步

(3) 手机绑定，输入个人手机号码，点击获取验证码，填写验证码，然后点击“下一步”。



欢迎使用账号激活功能

1 资料验证 2 手机绑定 3 设置密码

手机号码

短信验证码 获取验证码

同意“服务条款”和“隐私权相关政策” [查看](#)

下一步

(4) 设置别名和密码。



欢迎使用账号激活功能

1 资料验证 2 手机绑定 3 设置密码

账号别名 @uni-

此邮箱是实名邮箱，建议账号别名设置为姓名全拼，让您的沟通更便利。

设置密码

确认密码

只有一次设置机会，
设置要求请看“注意事项”

激活

填写账号别名(**别名设置仅此一次机会，完成之后不可更改，详细要求请看下方“注意事项”**)，然后设置邮箱登录密码，点击

“激活”完成激活流程。

注意事项:

①学校名称必须选择“山东职业学院学生邮箱”。

②**账号别名需要慎重输入**，别名就是您对外联络的邮箱名，也是您下次登录邮箱系统使用的用户名。

修改别名是有限制的：采取姓名拼音字母组合的命名规则，一般为3个字母以上。

以“李有为”为例，以下情况为允许的命名。

- 姓名全拼，如：liyowe i、youweili
- 姓全拼+名第一字母组合，如：liyw、ywli
- 姓第一字母+名全拼组合，如：lyowe i、lywei
- 姓和名的第一个字母，如：lyw、yw l
- 姓名为两个字、四个字的亦同。

另，如果邮箱申请者为外籍人士，可以使用英文名，否则不可以；不可以使用网名或昵称名；同名者或拼音相同者，采取以上字母不同的排列方式以区分。

③别名按申请时间先后开通，在规则允许范围之内，可自行选择未被注册的姓名拼音组合。

④密码不能太简单或常规，如123456。

9、什么是“智慧山职”？如何下载安装“智慧山职”APP？

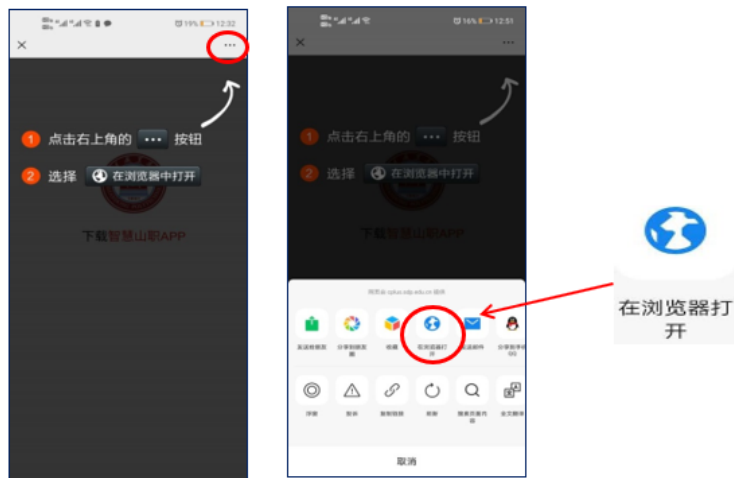
“智慧山职”是山东职业学院定制开发的APP，将学校日常管理如移动办公、邮箱、学生的选课、请假、劳动实践等功能集成到一个平台上,为教师和学生提供便利的服务和帮助。下载APP的具体操作如下：

(1) 安卓系统手机

步骤 1: 打开微信，使用“扫一扫”功能，扫描下图中的二维码。




步骤 2: 在弹出的页面中，点击右上角的“...”按钮，选择“在浏览器打开”。



步骤 3: 点击“**下载智慧山职 APP**” -> “**下载**” -> “**继续安装**”，即可完成智慧山职 APP 的安装。



步骤 4: 打开“智慧山职”APP，阅读《用户使用协议和隐私政策》后，点击“**同意**”，进入用户登录界面。



(2) ios 系统手机

扫描二维码或在 App Store(苹果商店)搜索智慧山职下载,
下载步骤如图所示:



10、如何登录“智慧山职”APP?

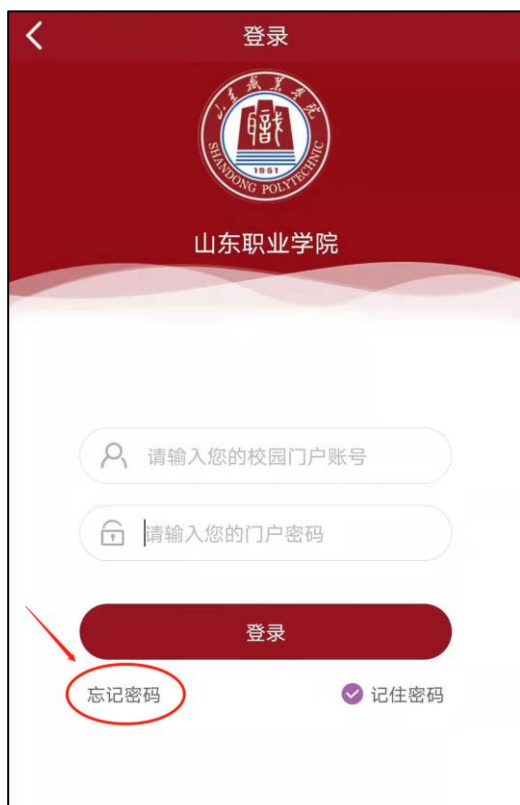
打开 App，用户名为本人学号，默认密码为本人身份证号码去掉最后一位后的倒数六位数（例：370112199901231234，密码为 123123）。登录后，按提示输入本人手机号即可使用。

修改密码：可从菜单“我的-修改密码”进行密码修改。

如遇“智慧山职”App 安装及登陆问题，可通过 QQ 群：767252557 咨询帮助。

11、“智慧山职”APP 忘记密码怎么办?

在登录界面点击“忘记密码”→输入绑定的手机号，获取验证码即可重置，



12、如何使用网站查看各应用系统说明？

步骤 1: 进入山东职业学院首页(<http://www.sdp.edu.cn/>)。选择最下方的“应用系统”。



步骤 2: 进入应用系统导航页面，点击“应用系统使用手册”。

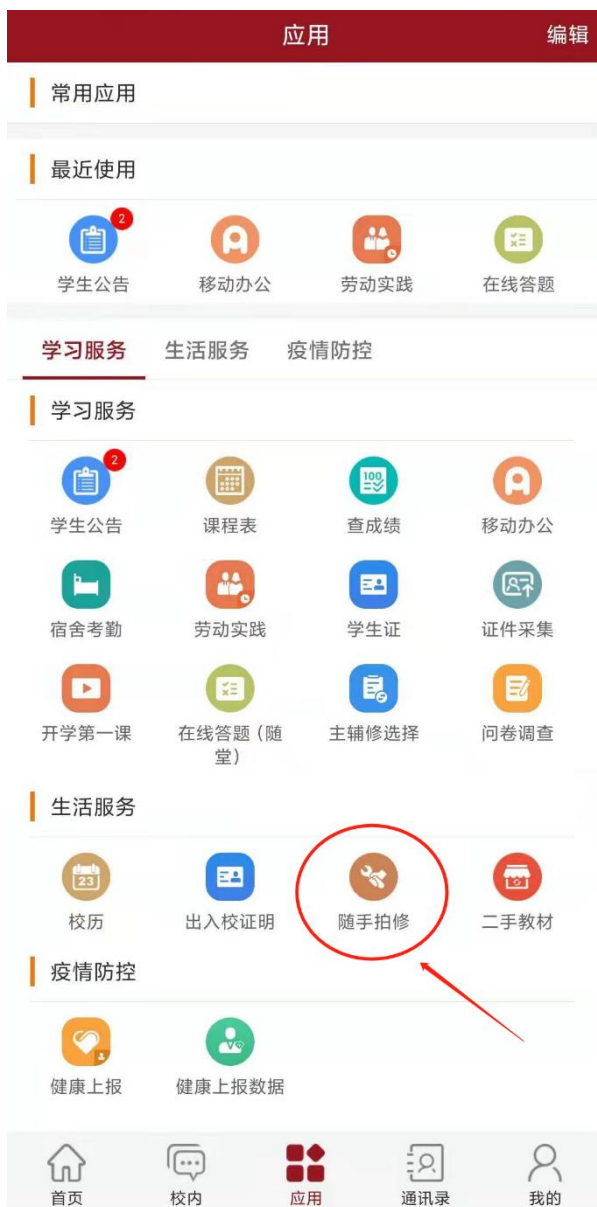


步骤 3: 进入页面，选择各应用系统的使用手册。



13、水电暖等宿舍设施有故障怎样报修？

答：进入智慧山职 APP，点击最下方的“应用”，选择生活服务中的“随手拍修”





最后，祝同学们学习进步，生活愉快！如有疑问，请与信息中心联系。